





















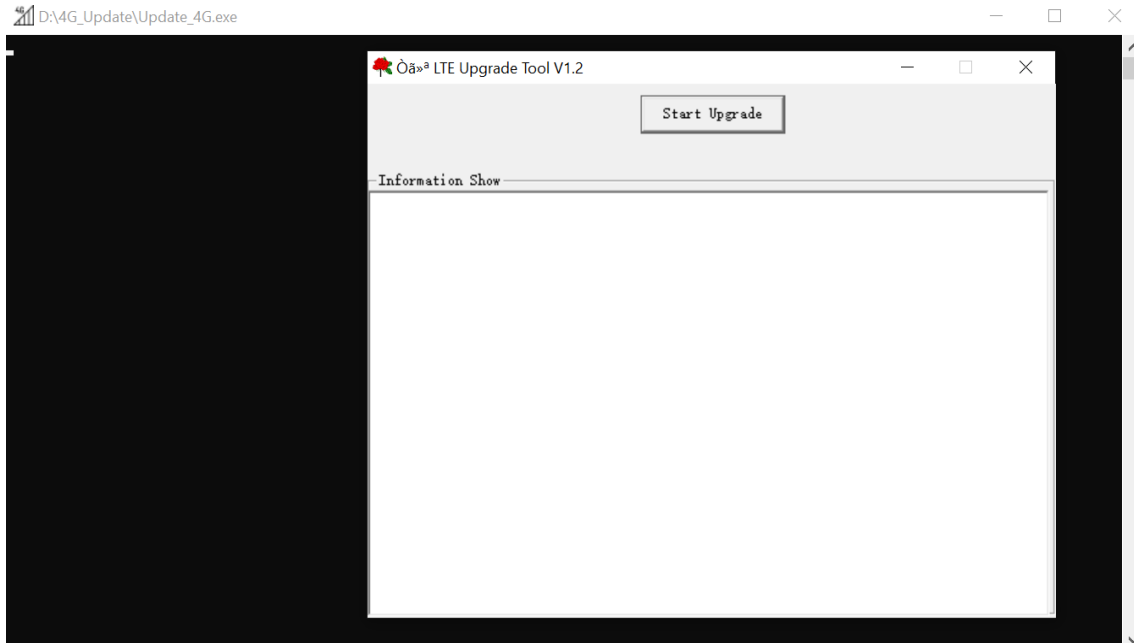
Estimado Cliente,

Leia integral e atentamente as seguintes instruções, antes de iniciar qualquer procedimento no seu equipamento. Este procedimento irá atualizar o firmware do modem interno 4G, de forma a compatibilizar com as operadoras envolvidas no projeto Escola Digital (Fase 1).

Por favor, proceda ao *download* do firmware disponibilizado pela Inforlandia. Deverá descompactar os ficheiros para um dispositivo amovível (ex. pen USB). De forma a iniciar o processo, deverá executar o script "Update\_4G.cmd" , conforme indica a seguinte ilustração:

Nome	Data de modificação	Tipo	Tamanho
 amd64	4/13/2021 8:14 AM	Pasta de ficheiros	
 adb.exe	12/27/2019 7:50 AM	Aplicação	4,263 KB
 AdbWinApi.dll	12/27/2019 7:50 AM	Extensão da aplica...	94 KB
 AdbWinUsbApi.dll	12/27/2019 7:50 AM	Extensão da aplica...	60 KB
 android_winusb.PNF	12/18/2020 5:17 PM	Informação de co...	22 KB
 androidwinusb.cat	11/4/2016 10:26 AM	Catálogo de segur...	17 KB
 androidwinusb.inf	11/4/2016 10:20 AM	Informações de c...	14 KB
 apns-conf.xml	4/9/2021 10:20 AM	Documento XML	330 KB
 chrome_base.dll	5/30/2013 11:04 AM	Extensão da aplica...	1,426 KB
 curl.exe	9/2/2008 1:42 PM	Aplicação	273 KB
 fastboot.exe	12/27/2019 7:50 AM	Aplicação	513 KB
 Install.cmd	4/12/2021 3:11 PM	Script de Comand...	1 KB
 libeay32.dll	1/29/2006 8:04 PM	Extensão da aplica...	1,542 KB
 libssl32.dll	1/29/2006 8:04 PM	Extensão da aplica...	618 KB
 LTE_SP970_AutoTest.exe	4/10/2021 7:57 PM	Aplicação	128 KB
 pingbao.apk	4/10/2021 4:02 PM	Ficheiro APK	21 KB
 QMSL_MSVC6R.dll	11/23/2020 3:39 PM	Extensão da aplica...	3,000 KB
 readme.docx	4/8/2021 6:02 PM	Documento do Mi...	102 KB
 SysConfig.dat	2/1/2021 8:56 AM	Ficheiro DAT	1 KB
 Update_4G.cmd	4/13/2021 10:42 AM	Script de Comand...	1 KB

Para a iniciar o processo de atualização, por favor pressione o botão "Start Upgrade" , conforme ilustrado abaixo:



Assim que o processo de atualização terminar, deverá obter as seguintes informações na janela do aplicativo. Qualquer resultado diferente do que ilustrado neste documento, poderá corresponder a uma falha no procedimento. Caso isso aconteça, por favor contacte os serviços técnicos da Inforlandia para obter mais informações.

